



# **REGLEMENT**

**DU**

# **TIR COMBINE DE CHASSE**

**01 / 01 / 09**

# Sommaire

1. INSTALLATIONS .....	4
1.1 Stand de tir.....	4
1.1.1 Fosse Chasse .....	4
1.1.2 Compak® Chasse.....	4
1.1.3 Carabine de chasse .....	4
1.2 Lanceurs .....	4
1.3 Dispositifs de lancements .....	4
1.3.1 Fosse Chasse .....	4
1.3.2 Compak® Chasse.....	5
1.4 Trajectoires .....	5
1.4.1 Fosse Chasse .....	5
1.4.2 Compak® Chasse.....	5
2. PLATEAUX D'ARGILE ET CIBLES DE CHASSE .....	5
2.1 Définitions .....	5
2.1.1 Plateau simple (Fosse Chasse et Compak® Chasse) : .....	5
2.1.2 Doublé coup de fusil (Compak® Chasse) : .....	5
2.1.3 Doublé simultané (Compak® Chasse) : .....	5
2.1.4 Cibles de tir à la carabine de chasse : .....	6
2.2 Plateaux simples (Fosse Chasse et Compak® Chasse).....	6
2.2.1 Plateau compté bon .....	6
2.2.2 Plateau compté zéro.....	6
2.3 Doublés coup de fusil (Compak® Chasse).....	6
2.3.1 Doublé bon et bon.....	6
2.3.2 Doublés bon/zéro, zéro/bon ou zéro/zéro.....	6
2.4 Doublés simultanés (Compak® Chasse).....	6
2.4.1 Doublé bon et bon.....	6
2.4.2 Doublés bon/zéro, zéro/bon ou zéro/zéro.....	6
2.5 Cas des « NO BIRD » pour le Compak® Chasse et la Fosse Chasse .....	6
2.5.1 « No bird » dus aux armes ou munitions .....	7
2.5.2 « No bird » dus aux plateaux .....	7
2.5.3 Intempéries .....	7
3. EXECUTION D'UNE MANCHE .....	7
3.1 Définition d'une manche .....	7
3.1.1 Tir au fusil de chasse .....	7
3.1.2 Tir à la carabine de chasse.....	8
3.2 Planches de tir .....	8
3.3 Essais des armes.....	8
3.3.1 Tir au fusil de chasse .....	8
3.3.2 Tir à la carabine de chasse.....	8
3.4 Position de tir .....	8
3.4.1 Tir au fusil de chasse .....	8
3.4.2 Tir à la carabine de chasse.....	8
3.5 Rotations .....	8
3.5.1 Tir au fusil de chasse (Compak® Chasse et Fosse Chasse) .....	8
3.5.2 Tir à la carabine de chasse.....	8
3.6 Menu ou ordre de tir des plateaux .....	9
3.6.1 Tir au fusil de chasse (Compak® Chasse et Fosse Chasse) .....	9
3.6.2 Tir à la carabine de chasse.....	9
3.7 Délai de préparation.....	9
3.7.1 Tir au fusil de chasse (Compak® Chasse et Fosse Chasse) .....	9
3.7.2 Tir à la carabine de chasse.....	9

3.8	Délai de lancement .....	9
3.8.1	Tir au fusil de chasse (Compak® Chasse et Fosse Chasse) .....	9
3.8.2	Tir à la carabine de chasse .....	9
3.9	Position de l'arme .....	10
3.9.1	Tir au fusil de chasse (Compak® Chasse et Fosse Chasse) .....	10
4.	ARMES ET MUNITIONS .....	10
4.1	Caractéristiques des armes .....	10
4.1.1	Fusils de chasse .....	10
4.1.2	Carabines de chasse .....	10
4.2	Bretelles et courroies .....	11
4.3	Modifications ou échange d'arme .....	11
4.4	Défaut de fonctionnement .....	11
4.5	Emprunt d'une arme .....	11
4.6	Utilisation d'une arme pour deux .....	11
4.7	Munitions .....	11
4.7.1	Tir au fusil de chasse .....	11
4.7.2	Tir à la carabine de chasse .....	12
5.	TENUE VESTIMENTAIRE .....	12
5.1	Vêtements personnels .....	12
5.2	Dossards .....	12
5.3	Protections .....	12
6.	REGLES DE CONDUITE .....	12
6.1	Sécurité .....	12
6.2	Simulacres de tir .....	12
6.3	Tireur absent au moment de l'appel .....	12
6.4	Protestation .....	13
7.	PARTICIPATION .....	15
8.	EQUIPES NATIONALES ET TIREURS INDIVIDUELS .....	15
9.	JURY .....	16
10.	COMITE D'ORGANISATION (voir cahier des charges) .....	17
11.	RESPONSABLE FEDERAL (voir cahier des charges) .....	17
12.	ARBITRES ET MARQUEURS .....	17
12.1	Arbitres .....	17
12.2	Marqueurs assesseurs .....	18
12.2.1	Tir au fusil de chasse .....	18
12.2.2	Tir à la carabine de chasse .....	18
13.	FEUILLE DE MARQUE .....	18
13.1	Tir au fusil de chasse .....	18
13.2	Tir à la carabine de chasse .....	19
14.	SANCTIONS .....	19
14.1	Pénalisations .....	19
15.	BARRAGES .....	19
16.	LEXIQUE .....	19
17.	EXEMPLES DE GRILLES .....	21
17.1	Sur une installation Fosse Chasse .....	21
17.2	Sur une installation Compak® Chasse .....	21

# GENERALITES

Le Tir Combiné de Chasse est une discipline mixte pratiquée avec un fusil de chasse sur des plateaux d'argile et avec une carabine de chasse sur des cibles de chasse fixes et sur un sanglier courant.

Ces épreuves sont destinées à mettre en valeur les qualités du tireur de chasse complet. Les épreuves aux plateaux d'argile se déroulent sur une Fosse Chasse et sur un Compak® Chasse. Le tir à la carabine de chasse est organisé sur un stand de tir, à 100 m pour les cibles de chasse fixes et à 50 m pour le tir au sanglier courant. Les conditions du présent règlement sont celles requises pour les épreuves internationales.

## 1. INSTALLATIONS

### 1.1 Stand de tir

#### 1.1.1 Fosse Chasse

Les cinq pas de tir sont délimités par des carrés de 1 m x 1 m, espacés de 2 à 3 m de centre à centre, et disposés à 11 m derrière la ligne frontale du ou des lanceurs de plateaux.

#### 1.1.2 Compak® Chasse

Les cinq postes de tir sont délimités par des carrés de 1 m x 1 m et espacés de 3 à 6 m de centre à centre, en ligne droite en arrière et parallèlement à la zone dite de survol des plateaux (voir annexe 1).

Des limiteurs d'angles empêchant les tireurs de pointer leur fusil sur leur voisin de gauche ou de droite seront mis en place sur chaque poste de tir (voir annexe 1) pour assurer la sécurité.

#### 1.1.3 Carabine de chasse

Les pas de tir seront conformes au règlement en vigueur dans chaque pays concerné. Chaque pas de tir devra être équipé de merlons, portiques, casquette, etc. pour assurer le confinement des projectiles dans la zone de tir.

Les cibles de chasse fixes seront placées à 100 m sur un dispositif de retour par câbles ou avec un système électronique de lecture.

Les sangliers courants seront tirés à 50 m dans une fenêtre de tir de 10 m. Le réglage de la vitesse permettra de voir la cible pendant 2,5 secondes.

### 1.2 Lanceurs

La Fosse Chasse est pratiquée sur une installation équipée :

- soit de 5 lanceurs ;
- soit de 15 lanceurs dont on n'utilise que les 6<sup>e</sup>, 7<sup>e</sup>, 8<sup>e</sup>, 9<sup>e</sup>, et 10<sup>e</sup> ;
- soit de 1 seul lanceur à variation verticale et horizontale.

Le Compak® Chasse est équipé de cinq lanceurs.

### 1.3 Dispositifs de lancements

#### 1.3.1 Fosse Chasse

Les lanceurs pourront être commandés :

- par un dispositif de type "sono pull" (électrique ou électronique), avec un séquenceur, de manière à ce que tous les tireurs puissent recevoir des plateaux identiques, dans un ordre différent, mais sans savoir lequel des cinq appareils lancera le plateau ;
- par une pulleuse électronique ;
- ou bien manuellement.

### **1.3.2 Compak® Chasse**

Les lanceurs pourront être commandés manuellement, par un système semi-automatique (télécommande) ou par un système de type sono pull avec, dans ce cas, un temporisateur réglé de 0 à 3 secondes.

## **1.4 Trajectoires**

### **1.4.1 Fosse Chasse**

Afin de varier les conditions de tir, les trajectoires des plateaux lancés par une Fosse Chasse devront pouvoir être modifiées. La trajectoire des plateaux est de 60 m, plus ou moins 5 m. Les angles maxima à gauche et à droite de l'axe de l'installation seront au maximum de trente cinq (35) degrés.

Pour effectuer les différents réglages, trois grilles officielles ont été établies (voir article 17.1). Les plateaux lancés doivent avoir une trajectoire par vent nul conforme aux grilles de tir officielles. Cette distance sera mesurée à partir du bord de la fosse, quelle que soit la direction. En cas d'utilisation d'une fosse équipée d'un seul lanceur à variation angulaire, seules les données limites seront prises en compte (angles et hauteur).

Une manche se compose de 25 plateaux et, sur chaque plateau, il devra être possible de tirer deux cartouches.

### **1.4.2 Compak® Chasse**

L'emplacement des lanceurs est libre et les trajectoires devront être les plus variées possibles. Toutefois il devra toujours y avoir :

- Une trajectoire gauche /droite ;
- Une trajectoire droite/gauche ;
- Une trajectoire fuyante.

Les deux autres sont libres et peuvent être soit un lapin, une tour, une chandelle, un rentrant ou une hélice (cf annexe 3). Sur chacune d'entre elles, il devra pouvoir être tiré deux cartouches des cinq postes de tir, en toute sécurité pour les tireurs et les spectateurs.

Toutes les trajectoires traverseront, totalement ou partiellement la zone dite de survol matérialisée par des piquets de 0,70 mètres de haut et placés aux quatre coins d'un rectangle de trente (30) mètres de large sur vingt (20) de profondeur. La base de ce rectangle sera située de quatre à six mètres en avant de la ligne des pas de tir.

## **2. PLATEAUX D'ARGILE ET CIBLES DE CHASSE**

### **2.1 Définitions**

#### **2.1.1 Plateau simple (Fosse Chasse et Compak® Chasse) :**

Un seul plateau lancé après le commandement du tireur en accord avec le présent règlement et suivant la grille retenue.

#### **2.1.2 Doublé coup de fusil (Compak® Chasse) :**

Deux plateaux issus d'un ou de deux lanceurs différents, le premier étant commandé par le tireur et le deuxième par le coup de fusil tiré sur le premier plateau (0 à 3 secondes de délai de lancement pour le départ du second plateau, plus le temps éventuel nécessaire à son apparition).

Aucun plateau des doublés "coup de fusil" ne sera présenté. Seuls pourront être tirés dans les doublés "coup de fusil", les plateaux ayant déjà été tirés.

#### **2.1.3 Doublé simultané (Compak® Chasse) :**

Deux plateaux projetés en même temps par un ou deux lanceurs. Les plateaux des doublés simultanés sont présentés aux tireurs. Les plateaux peuvent être tirés dans n'importe quel ordre. Deux cartouches peuvent être tirées sur le même plateau.

A chaque poste, il sera tiré soit (voir article 17.2) :

- 3 plateaux simples et un doublé coup de fusil ou simultané ;
- 1 plateau simple et deux doublés coup de fusil ou simultané.

#### **2.1.4 Cibles de tir à la carabine de chasse :**

Les quatre cibles de chasse utilisées, tirées à cent (100) mètres, seront du type "DJV" ou similaires, espacées de au moins 1 m les unes des autres. Le sanglier courant sera équipé d'une cible standard DJV de 76 cm x 132 cm. (Cf. annexe 4 - dessin des cibles de chasse)

### **2.2 Plateaux simples (Fosse Chasse et Compak® Chasse)**

Pour les épreuves, tous les types de plateaux sont autorisés.

La couleur des plateaux devra être choisie de façon à ce qu'ils se détachent visiblement sur l'arrière-plan.

#### **2.2.1 Plateau compté bon**

Le plateau touché est déclaré " bon " quand il a été lancé et tiré conformément au règlement, et qu'au moins un morceau visible s'en détache.

Le plateau dit "flash " doit répondre aux mêmes normes.

Deux cartouches peuvent être tirés sur chaque plateau.

L'arbitre doit déclarer un plateau "no bird" lorsque les deux coups sont tirés simultanément

#### **2.2.2 Plateau compté zéro**

Le plateau est déclaré comme "zéro" lorsqu'il a été tiré ou lancé dans des conditions régulières et qu'aucun morceau visible ne s'en détache.

### **2.3 Doublés coup de fusil (Compak® Chasse)**

#### **2.3.1 Doublé bon et bon**

Il s'agit du cas où les deux plateaux ont été lancés et que le tireur les a tirés conformément à l'article 2.1.1. Si les deux plateaux d'un doublé coup de fusil sont cassés par un seul coup de fusil, ils sont comptés "BON" et "BON".

#### **2.3.2 Doublés bon/zéro, zéro/bon ou zéro/zéro**

Les "zéro" seront annoncés par l'arbitre à haute et intelligible voix ou par tout autre moyen audible par les tireurs, pour éventuellement leur permettre de protester immédiatement.

Si le tireur ne tire pas le second plateau d'un doublé régulier, le résultat du tir du premier plateau est enregistré, et le second déclaré "zéro".

Si le tireur ne tire pas son premier plateau, parce que le tireur est surpris ou que le plateau n'est pas visible par le tireur, le résultat du premier plateau sera acquis "zéro et no bird". Le deuxième plateau ne pouvant partir qu'au coup de fusil, le doublé sera à remettre afin de connaître le résultat sur le deuxième plateau.

Quand un tireur, dans un doublé, tire ses deux coups sur le même plateau, le résultat du tir est enregistré et le plateau non tiré est compté "zéro".

### **2.4 Doublés simultanés (Compak® Chasse)**

#### **2.4.1 Doublé bon et bon**

Il s'agit du cas où les deux plateaux ont été lancés et que le tireur les a tirés conformément à l'article 2.1.1. Si les deux plateaux d'un doublé simultané sont cassés par un seul coup de fusil, ils sont comptés "BON" et "BON".

#### **2.4.2 Doublés bon/zéro, zéro/bon ou zéro/zéro**

Les "ZERO" seront annoncés par l'arbitre à haute et intelligible voix ou par tout autre moyen audible par les tireurs, pour éventuellement leur permettre de protester immédiatement.

Si le tireur, sans raison légitime, ne tire pas un doublé régulier, les deux plateaux sont déclarés "ZERO".

### **2.5 Cas des « NO BIRD » pour le Compak® Chasse et la Fosse Chasse**

Tout plateau lancé doit être tiré. Si l'arbitre considère que le plateau n'a pas été lancé dans les conditions réglementaires, il peut annoncer « no bird » et le faire retirer.

### 2.5.1 « No bird » dus aux armes ou munitions

	Défaut	Action
Les deux coups partent en même temps	Sur un plateau simple (*)	NO BIRD <b>plateau à remettre</b>
	Sur le premier plateau d'un doublé au coup de fusil	NO BIRD <b>doublé à remettre</b>
	Sur un doublé simultané	NO BIRD <b>doublé à remettre</b>
Raté de la première cartouche	Sur un plateau simple (*)	NO BIRD <b>plateau à remettre</b>
	Sur un doublé au coup de fusil	NO BIRD <b>doublé à remettre</b>
	Sur un doublé simultané	NO BIRD <b>doublé à remettre</b>
Raté de la seconde cartouche	Sur un plateau simple (*)	NO BIRD <b>plateau à remettre</b> <b>Il ne peut être cassé qu'au second coup.</b>
	Sur un doublé au coup de fusil	NO BIRD <b>doublé à remettre</b> <b>Résultat du premier plateau acquis</b>
	Sur un doublé simultané	NO BIRD <b>doublé à remettre</b>

(\*) Cas applicable à la Fosse Chasse

### 2.5.2 « No bird » dus aux plateaux

Le tableau ci-dessous s'applique dans les cas suivants :

- Un plateau est cassé au départ de l'appareil ;
- Un plateau est lancé d'une autre machine ;
- Un plateau est d'une couleur différente, ;
- Un plateau est jugé hors trajectoire par l'arbitre ;
- Le plateau est lancé plus de 3 secondes après le commandement du tireur ;
- Le tireur n'a pas commandé le plateau ;
- L'arbitre juge que le tireur a été visiblement dérangé ;
- L'arbitre est dans l'impossibilité de juger le plateau ;
- Lorsqu'un plateau est lancé par erreur depuis une machine du même stand, au cours du tir d'un simple ou d'un doublé.

Défaut	Action
Cas du plateau simple (*)	NO BIRD <b>plateau à remettre</b>
Cas du rabbit qui se casse après avoir été manqué au premier coup et avant le tir du deuxième coup	NO BIRD <b>rabbit à remettre</b> <b>Il ne peut être cassé qu'au second coup.</b>
Cas du premier plateau d'un doublé au coup de fusil	NO BIRD <b>doublé à remettre</b>
Cas où le premier plateau (ou des morceaux de celui-ci) casse le second dans un doublé, avant que le tireur ait tiré le second coup	NO BIRD <b>doublé à remettre</b> <b>Résultat du premier plateau acquis</b>
Cas du second plateau d'un doublé au coup de fusil	NO BIRD <b>doublé à remettre</b> <b>Résultat du premier plateau acquis</b>
Un plateau du doublé simultané	NO BIRD <b>doublé à remettre</b>

(\*) Cas applicable à la Fosse Chasse

### 2.5.3 Intempéries

Il n'y a pas de « NO BIRD » dus à des intempéries.

Dans tous les autres cas, tout plateau cassé est compté « BON » et tout plateau manqué est compté « ZERO ».

Sous aucun prétexte, un plateau ne pourra être tiré après que l'arbitre a annoncé clairement "no bird".

## 3. EXECUTION D'UNE MANCHE

### 3.1 Définition d'une manche

#### 3.1.1 Tir au fusil de chasse

Chaque manche comprend une série de 25 plateaux.

### 3.1.2 Tir à la carabine de chasse

Une manche est composée de quatre séries de cinq balles tirées sur quatre cibles de chasse.

## 3.2 Planches de tir

Elles sont composées de six tireurs pour toutes les disciplines.

## 3.3 Essais des armes

### 3.3.1 Tir au fusil de chasse

L'essai de l'arme de tir est autorisé uniquement sur un poste prévu à cet effet et sécurisé sous la responsabilité de l'organisateur.

### 3.3.2 Tir à la carabine de chasse

L'essai de l'arme de tir est autorisé uniquement sur un poste prévu à cet effet et sécurisé sous la responsabilité de l'organisateur.

## 3.4 Position de tir

### 3.4.1 Tir au fusil de chasse

Le tir s'effectue debout. Le tireur doit placer ses pieds à l'intérieur des limites du pas de tir.

### 3.4.2 Tir à la carabine de chasse

La position est fonction de la cible de chasse :

1. Sur la cible chevreuil, le tireur sera debout, l'arme appuyée sur un côté du poteau ;
2. Sur la cible renard assis, le tireur sera en position couchée, les deux bras appuyés au sol. Le bras soutenant la partie avant de la carabine doit être appuyé uniquement sur le coude ;
3. Sur la cible chamois, le tireur sera debout, l'arme appuyée ou posée contre une canne ; La canne doit être standardisée: circulaire, 2m de long, un diamètre de 30mm, avec une tolérance de +/- 5% ;
4. Sur la cible sanglier, le tireur sera debout sans appui, bras tendu ou coude plié.

(Cf. annexe 2 - position de tir à la carabine de chasse)

## 3.5 Rotations

### 3.5.1 Tir au fusil de chasse (Compak® Chasse et Fosse Chasse)

Au début du tir, cinq concurrents se tiennent prêts, un à chaque poste de tir. Le sixième, sur le poste d'attente derrière le poste 1, doit être prêt à prendre la place du concurrent n° 1 dès que celui-ci a quitté son poste, etc.

Le tireur n° 1 ne doit charger son fusil qu'après que l'arbitre lui a donné l'ordre de commencer le tir. Les autres tireurs ne peuvent fermer leur fusil chargé qu'après que le tireur précédent a tiré son ou ses plateaux.

Dans tous les cas, le fusil ne peut être chargé que pointé en direction de la zone de tir.

Quand le concurrent est prêt à tirer, il commande le lancement du plateau par " pull ", " go ".

Après avoir tiré, le concurrent devra attendre que le tireur suivant ait fini de tirer le sien, avant de prendre sa place. Après avoir tiré, le tireur ne doit pas se retourner sur le pas de tir avant d'avoir ouvert et déchargé son fusil.

La manipulation des fusils est interdite lorsque du personnel se trouve en avant des postes de tir.

Après avoir tiré depuis le poste cinq, les tireurs, le fusil **ouvert et non approvisionné**, doivent se rendre immédiatement au poste d'attente, derrière le poste un.

Après le tir du dernier plateau d'une manche, tous les tireurs doivent rester à leur place jusqu'à ce que le dernier concurrent ait tiré et que le juge arbitre ait annoncé " tir terminé ".

### 3.5.2 Tir à la carabine de chasse

Un tireur, après avoir tiré sa série de 5 balles sur sa cible, restera en place sur son pas de tir, jusqu'à ce que les autres tireurs de sa planche aient fini de tirer leur série de 5 balles sur leur cible de chasse respective.

## **3.6 Menu ou ordre de tir des plateaux**

### **3.6.1 Tir au fusil de chasse (Compak® Chasse et Fosse Chasse)**

Les trajectoires devront être présentées au premier tireur de chaque planche, dans l'ordre des lanceurs de gauche à droite.

Lorsque le déroulement du tir est interrompu plus de cinq minutes durant une manche, en raison d'un incident technique, les trajectoires devront être re-présentées à la planche.

Avant le début de chaque manche à la Fosse Chasse, l'arbitre doit annoncer clairement et à haute voix au pulleur le nombre de tireurs présents dans la planche, afin que celui-ci positionne son dispositif de lancement sur le chiffre annoncé (6, 5, 4 ou 3 tireurs).

Dans l'éventualité où le dispositif de lancement de la Fosse Chasse n'a pas été correctement positionné sur le nombre de tireurs de la planche par le pulleur et que le tir commence, la distribution qui donne à chaque tireur une même répartition des plateaux est faussée.

**L'arbitre doit alors interrompre immédiatement le tir dès qu'il s'en aperçoit.**

Le résultat des plateaux tirés sera considéré comme acquis et l'arbitre fera positionner la pulleuse sur le nombre correct de tireurs présents (6, 5, 4 ou 3). Le tir pourra reprendre là où il a été interrompu.

Le menu de chaque poste tir au Compak® Chasse sera affiché de manière lisible devant chaque tireur, et le menu de l'ensemble des postes sera affiché en grands caractères (visibles pour l'arbitre et le pulleur) entre les postes trois (3) et quatre (4).

Sur chaque poste, le menu des plateaux sera le même pour tous les tireurs.

### **3.6.2 Tir à la carabine de chasse**

En fonction des installations, la première épreuve sera tirée sur la cible chevreuil, la deuxième sur la cible renard assis, la troisième sur la cible chamois immobile et la quatrième sur sanglier ou sanglier courant.

## **3.7 Délai de préparation**

### **3.7.1 Tir au fusil de chasse (Compak® Chasse et Fosse Chasse)**

Au moment de l'appel, le tireur doit être prêt à tirer immédiatement et il doit avoir avec lui l'équipement et les munitions qui lui sont nécessaires pour tirer la manche complète en vingt cinq (25) minutes.

Le tireur dispose d'un délai de **10 secondes** pour commander son plateau, après que le plateau précédent a été tiré.

En cas de dépassement de ce délai, et après avoir été averti par l'arbitre, le tireur disposera de nouveau de 10 secondes pour commander son plateau. S'il ne le fait pas dans ce laps de temps, il lui sera compté « zéro ». Le tir s'effectue sans autres interruptions que celles qui sont prévues dans le programme ou qui proviennent de difficultés techniques.

L'arbitre peut cependant, exceptionnellement, interrompre le tir s'il survient subitement une forte pluie ou un orage qui semble être de courte durée. Si cette interruption se prolonge, le jury doit en être informé.

### **3.7.2 Tir à la carabine de chasse**

Au moment de l'appel, le tireur doit être prêt à tirer immédiatement et il doit avoir avec lui l'équipement et les munitions qui lui sont nécessaires pour tirer la manche complète.

Le tireur bénéficie de trente (30) minutes pour tirer sa manche de 4 cibles de chasse.

## **3.8 Délai de lancement**

### **3.8.1 Tir au fusil de chasse (Compak® Chasse et Fosse Chasse)**

Lorsqu'un tireur a appelé son plateau, celui-ci doit être lancé immédiatement à la Fosse Chasse, et avec un délai de zéro à trois secondes au Compak® Chasse.

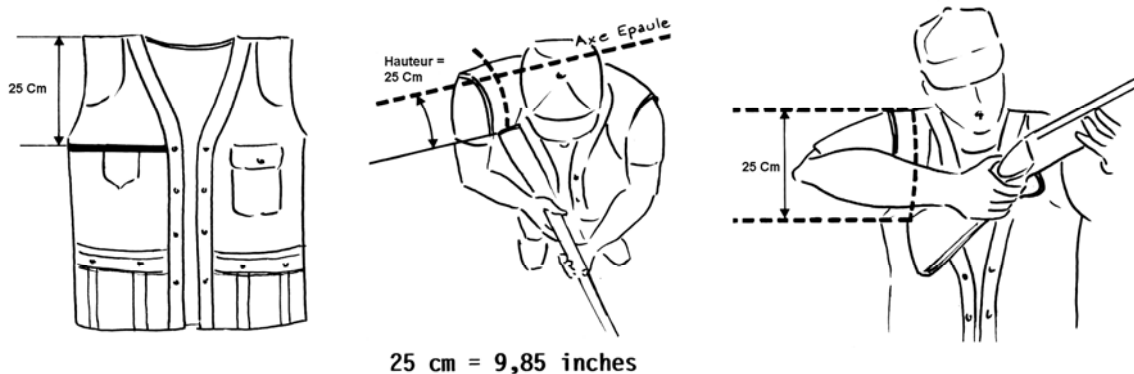
### **3.8.2 Tir à la carabine de chasse**

Pour le sanglier courant, la cible devra apparaître dans un délai de 0 à 3 secondes après le commandement du tireur.

### 3.9 Position de l'arme.

#### 3.9.1 Tir au fusil de chasse (Compak® Chasse et Fosse Chasse)

Le tireur est debout sur le pas de tir avec "le talon du fusil touchant le corps sous une ligne horizontale tracée sur le gilet du tireur à 25 cm en dessous du milieu de la ligne médiane de l'épaule" (voir croquis ci-dessous). Il conservera cette position désépaulée jusqu'à l'apparition du ou des plateaux.



Dans un doublé coup de fusil, simultané, la position du fusil est libre entre le premier et le second plateau.

Après l'apparition du ou des plateaux, le tireur devra tirer épaulé

## 4. ARMES ET MUNITIONS

### 4.1 Caractéristiques des armes

Les armes utilisées doivent être conformes aux lois sur les armes en vigueur. Les armes devront être d'un modèle issu du commerce et non modifié en tout ou partie.

#### 4.1.1 Fusils de chasse

Toutes les armes de chasse à canons lisses, de longueur égale ou supérieure à 66 centimètres et d'un calibre égal ou inférieur au calibre 12, vendues dans le commerce, sont admises sauf :

- Les fusils semi-automatiques ne disposant pas d'un système guidant l'éjection des douilles vides ;
- Les fusils équipés d'une détente dite de relâche (release trigger).

Les modèles semi-automatiques sont autorisés, mais ne pourront être chargés que de **deux cartouches au maximum**. Ils devront être déchargés lors de chaque changement de poste.

Aucun avantage ne sera accordé aux tireurs utilisant des fusils d'un calibre plus petit que le calibre 12.

#### 4.1.2 Carabines de chasse

Sont admises les carabines standard conformes à la législation en vigueur dans le pays concerné. Leur poids ne doit pas dépasser cinq kilogrammes (lunette comprise) et leur calibre minimum est le 22 Hornet. L'emploi du stecher est autorisé. Tous les artifices d'amortissement sont interdits (rembourrage, antirecul, frein de bouche etc.). Les crosses et les plaques de couche ne doivent pas présenter de possibilités de réglage. Toutes les armes seront contrôlées avant et également au cours de l'épreuve fois. Les carabines à répétition ou semi-automatiques seront utilisées comme des armes à un (1) coup et rechargées manuellement coup par coup (les dimensions des armes sont conformes à la définition, Cf. annexe 5 - dessin carabine).

Le grossissement de la puissance des lunettes est libre

## **4.2 Bretelles et courroies**

Les courroies et bretelles sont interdites sur les armes.

## **4.3 Modifications ou échange d'arme**

Le changement d'arme, en tout ou en partie, "mobil choke" ou canon, est interdit au cours d'une même série, mais il est autorisé entre les séries. Le changement de lunette de visée est interdit au cours de l'épreuve.

## **4.4 Défaut de fonctionnement**

En cas d'incident de tir avec son arme, quelle qu'en soit la raison, le tireur doit rester debout, l'arme pointée vers la zone de tir, sans ouvrir son fusil ou toucher à la sécurité, jusqu'à ce que l'arme ait été examinée par le juge arbitre.

Une arme doit être considérée comme hors service si :

- Elle ne peut tirer en toute sécurité ;
- Elle n'amorce pas la charge de poudre ;
- Il n'y a pas d'éjection de la douille vide, en raison d'un incident mécanique, sur une arme semi-automatique ;
- Il y a percussion systématique simultanée des deux coups.

Dans ces cas, le tireur aura droit, sans pénalité, à un nouveau tir sur une nouvelle cible, deux fois au cours d'une même manche, sans tenir compte du changement de fusil. Le troisième mauvais fonctionnement et les suivants seront considérés comme " zéro ".

Les incidents suivants ne sont pas considérés comme des fonctionnements défectueux et l'arbitre enregistrera le score réalisé sur la cible lancée si :

- il y a fausse manœuvre du tireur.
- Les chambre(s) sont non chargée(s) ou chargée(s) avec des cartouches vides.
- L'arme est en position de sécurité.

En cas de force majeure, le tireur, après y avoir été autorisé par l'arbitre, peut quitter sa planche et terminer sa manche à un moment fixé par l'arbitre ou par le jury.

## **4.5 Emprunt d'une arme**

Si l'arbitre juge que l'incident de tir n'est pas imputable au tireur et que l'arme ne peut être réparée rapidement, le tireur peut utiliser une autre arme avec l'accord de l'arbitre, à condition qu'il puisse se la procurer dans les trois minutes suivant la déclaration de l'arme hors service.

## **4.6 Utilisation d'une arme pour deux**

L'utilisation d'une seule arme pour deux tireurs d'une même planche est interdite.

## **4.7 Munitions**

Seules les munitions manufacturées (du commerce) sont autorisées pour le tir aux plateaux. Tous les artifices de dispersion et de mélange de grenailles de différents diamètres sont interdits. L'emploi de la poudre noire est prohibé, ainsi que l'emploi de cartouches traçantes ou rechargées, dans les épreuves internationales pour les disciplines au fusil de chasse.

L'arbitre pourra prélever deux cartouches dans le fusil ou la carabine d'un ou de plusieurs tireurs afin que le jury procède aux vérifications de conformité avec le règlement.

Les munitions rechargées pour le tir à la carabine sont autorisées.

### **4.7.1 Tir au fusil de chasse**

Les cartouches seront chargées de 28 g de plomb maximum, avec une tolérance de charge de + 2%. Les plombs seront de forme sphérique, de la même dimension et d'un diamètre de 2,5 mm maximum avec une tolérance de + 0,1 mm.

#### 4.7.2 Tir à la carabine de chasse

Les balles blindées sont interdites.

## 5. TENUE VESTIMENTAIRE

### 5.1 Vêtements personnels

Le tireur est tenu de se présenter au poste de tir vêtu en habit de chasse de son pays (veste ou gilet). Les chemises devront avoir au minimum des manches courtes, avec ou sans col, mais au minimum un ras du cou (tee-shirt ou sweater). Le torse nu sous le gilet est interdit. Le port de chaussures non solidaires des pieds est interdit pour des raisons de sécurité. Pour participer à l'épreuve, le tireur devra observer scrupuleusement ces règles.

### 5.2 Dossards

Le dossard du tireur devra être porté dans son intégralité et être visible. Tout tireur ne le portant pas dans son intégralité sera sommé de quitter immédiatement le pas de tir et le jury pourra décider de l'exclusion de l'épreuve.

### 5.3 Protections

Les protections oculaires et auditives sont obligatoires pour tous (tireurs et accompagnateurs au voisinage des pas de tir). Les gants de tir sont autorisés. L'utilisation d'accessoires ou d'éléments de vêtements, coussinets, veste capitonnée, rembourrage, ceinture, système d'amortissement, etc. sont interdits.

## 6. REGLES DE CONDUITE

### 6.1 Sécurité

Toutes les armes de tir, même non chargées, doivent être maniées avec la plus grande précaution et sous la seule responsabilité de leur utilisateur.

Les fusils doivent être portés ouverts et non chargés. Pour les armes à canon(s) fixe(s) (semi-automatique, répétition ou système "Darne", etc.), la culasse doit être ouverte et l'arme portée avec la bouche dirigée vers le haut ou le bas.

Quand un tireur ne se sert pas de son arme, il doit la placer verticalement dans un râtelier à fusils ou dans un endroit similaire.

Il est interdit de toucher aux armes d'un autre tireur sans son autorisation.

Tout tireur qui manœuvre une arme chargée sans la permission de l'arbitre, avant que le commandement " **commencez le tir** " ou après que le commandement de " **cessez le tir** " a été donné, peut être sanctionné par un **avertissement** et par l'exclusion de l'épreuve en cas de récidive.

En cas d'interruption de tir, l'arme doit être immédiatement ouverte, elle ne doit pas être refermée ou rechargée avant que le tir ne reprenne, avec l'autorisation du juge arbitre.

Il est obligatoire pour les tireurs et autres personnes se trouvant à proximité immédiate de la ligne de tir de porter des protège-oreilles ou une autre protection antibruit similaire.

### 6.2 Simulacres de tir

Aucun simulacre de tir n'est autorisé sur le pas de tir ou en dehors. Il est interdit de viser ou de tirer sur les cibles des autres. Il est également interdit de viser ou de tirer à dessein sur des animaux vivants. Un coup tiré involontairement pourra faire l'objet d'une sanction.

### 6.3 Tireur absent au moment de l'appel

Si un tireur ne se présente pas à l'arbitre avant que le premier coup de la manche ait été tiré par sa planche, et après avoir été appelé trois fois, **il sera pénalisé par la perte d'une manche, à savoir de 25 plateaux ou bien de 20 balles.**

Tout tireur qui ne se présente pas ou abandonne l'épreuve, sans motif valable présenté au jury, sera considéré comme ayant un comportement antisportif. La commission de discipline concernée statuera sur la sanction à appliquer au tireur fautif, dès sa prochaine réunion.

#### **6.4 Protestation**

Si le tireur est en désaccord avec la décision de l'arbitre au sujet de l'appréciation de son coup, le tireur devra protester immédiatement en levant le bras et en disant " proteste " ou " appel ".

L'arbitre doit alors immédiatement interrompre le tir et, après avoir consulté les arbitres auxiliaires, il doit faire connaître sa décision.

En aucun cas, il ne sera permis de ramasser un plateau pour constater s'il a été touché ou non.

Les tireurs de la planche n'ont pas le droit d'intervenir ou de manifester leur opinion sur le jugement ou les décisions de l'arbitre.

Le tireur peut faire appel au jury pour contester la décision de l'arbitre. Cet appel doit être formulé par écrit et accompagné du montant de la caution déterminé par le jury avant l'épreuve. Cette caution lui sera restituée si sa contestation est acceptée par le jury. Dans ce cas, le jury peut donner des instructions à l'arbitre pour qu'il modifie ses décisions futures, ou nommer un nouvel arbitre, ou enfin modifier la décision de l'arbitre.

Il ne peut être fait appel contre la décision de l'arbitre dans les cas ci-dessous.

- Tir au fusil de chasse :
  - Sur le jugement d'un tir bon ou zéro ;
  - Si la trajectoire est jugée correcte ou no bird ;
  - Si le lancement du plateau intervient dans un délai conforme à celui prévu au règlement.
- Tir à la carabine de chasse :
  - Sur le jugement d'un tir 10 ou 9 ou... zéro.

## **ORGANISATION DES EPREUVES INTERNATIONALES**

## **7. PARTICIPATION**

Ont le droit de prendre part aux épreuves les tireurs présentés par leur fédération nationale, membre de la FITASC. Les tireurs doivent posséder la même nationalité que la fédération qu'ils représentent.

Chaque participant doit être couvert par une assurance responsabilité civile.

Les noms des tireurs et des remplaçants doivent être connus au moins quatre semaines avant le début de l'épreuve. En s'inscrivant à l'épreuve, le tireur accepte les conditions du règlement et renonce aux moyens de droit.

## **8. EQUIPES NATIONALES ET TIREURS INDIVIDUELS**

Une fédération nationale peut présenter une équipe nationale composée de 6 tireurs, plus 6 tireurs individuels.

Seuls les 5 meilleurs scores seront pris en compte pour le résultat de l'équipe.

Si la fédération nationale ne présente que 5 tireurs pour son équipe, les 5 scores sont pris en compte.

Si une nation se présente avec moins de 5 tireurs, ces derniers seront classés en qualité de tireurs individuels.

L'équipe au complet doit prendre un départ commun à chaque manche de l'épreuve. Les horaires de départ seront tirés au sort par l'organisateur sous contrôle d'un ou plusieurs membres du jury délégués.

Tous les inscrits doivent participer aux deux types d'épreuve, soit :

- Fusil de chasse : 50 plateaux Compak® Chasse et 50 plateaux Fosse Chasse ;
- Arme rayée : 40 coups (2 x 20) à raison de 5 coups par cible (chevreuil, renard, chamois, sanglier ou sanglier courant).

Nombre de points :

- À la carabine : 400 points (40 coups à 10 points).
- Au fusil : 400 points (100 plateaux à 4 points).
- Maximum individuel : 800 points.
- Maximum par équipe : 4 000 points.

Dans le cas où une fédération participe avec moins de 12 tireurs, les places individuelles vacantes seront mises à la disposition de la fédération organisatrice de l'épreuve.

Chaque tireur inscrit en équipe concourt également pour le classement individuel. Seuls les résultats globaux des 5 meilleurs tireurs comptent pour l'équipe.

Le titre de champion d'Europe ou du monde sera remis uniquement pour le Tir Combiné de Chasse, en individuel et par équipe.

Seront également remises :

- A l'occasion du championnat du monde, une coupe du monde de tir à la carabine de chasse et une coupe du monde de tir au fusil de chasse, en individuel et par équipe ;
- A l'occasion du championnat d'Europe, une coupe d'Europe de tir à la carabine de chasse et une coupe d'Europe de tir au fusil de chasse, en individuel et par équipe.

Championnat	Titre	Equipe nationale	Tireur individuel	Tir à la carabine de chasse	Tir au fusil de chasse	Points pour Tir à la carabine de chasse	Points pour Tir au fusil de chasse	Total des points
Monde	Champion du monde de tir combiné de chasse	5 tireurs		200 balles	500 plateaux	2 000	2 000	<b>4 000</b>
Monde	Champion du monde de tir combiné de chasse		1	40 balles	100 plateaux	400	400	<b>800</b>
Monde	Coupe du monde tir à la carabine de chasse	5 tireurs		200 balles		2 000		<b>2 000</b>
Monde	Coupe du monde tir au fusil de chasse	5 tireurs			500 plateaux		2 000	<b>2 000</b>
Monde	Coupe du monde tir à la carabine de chasse		1	40 balles		400		<b>400</b>
Monde	Coupe du monde tir au fusil de chasse		1		100 plateaux		400	<b>400</b>
Europe	Champion d'Europe de tir combiné de chasse	5 tireurs		200 balles	500 plateaux	2 000	2 000	<b>4 000</b>
Europe	Champion d'Europe de tir combiné de chasse		1	40 balles	100 plateaux	400	400	<b>800</b>
Europe	Coupe d'Europe de tir à la carabine de chasse	5 tireurs		200 balles		2000		<b>2 000</b>
Europe	Coupe d'Europe tir au fusil de chasse	5 tireurs			500 plateaux		2 000	<b>2 000</b>
Europe	Coupe d'Europe de tir à la carabine de chasse		1	40 balles		400		<b>400</b>
Europe	Coupe d'Europe tir au fusil de chasse		1		100 plateaux		400	<b>400</b>
Grand Prix	Classement de tir combiné de chasse		1	40 balles	100 plateaux	400	400	<b>800</b>
Grand Prix	Classement de tir à la carabine de chasse		1	40 balles		400		<b>400</b>
Grand Prix	Classement de tir au fusil de chasse		1		100 plateaux		400	<b>400</b>

## 9. JURY

Le déroulement des épreuves internationales est contrôlé par un jury composé d'un représentant de chaque pays qui aura inscrit une équipe nationale. Le jury sera présidé par le président de la fédération organisatrice, ou bien son délégué.

Le jury ne peut valablement statuer qu'en présence de son président, ou de son délégué, accompagné du quart des membres du jury. Il prend ses décisions à la majorité des membres présents. En cas d'égalité, la voix du président l'emporte.

Tous les membres du jury porteront un badge d'identification fourni par l'organisateur.

Le rôle du jury est de :

- Contrôler la licence nationale ou internationale des arbitres et de nommer, s'ils sont en nombre insuffisant, des arbitres complémentaires, issus des compétiteurs. Ceux-ci seront sélectionnés par le jury sur proposition du représentant de la fédération nationale ou de l'organisation de l'épreuve ;
- Veiller à l'application des règlements sportifs pendant le tir, y compris en contrôlant les armes, les munitions et les cibles au moyen d'essais techniques ;
- Répondre aux protestations ;
- Décider des sanctions qui doivent être prises quand un tireur n'observe pas les règlements ou se conduit d'une façon antisportive (chapitre 13).

Les membres du jury et les arbitres ont la charge de contrôler, avant le début des tirs, que les installations sont conformes au cahier des charges et que les préparatifs ont été faits de façon convenable et effective.

En cas d'urgence (exemple : risque d'arrêt prolongé du tir), deux membres du jury, désignés par le président, peuvent prendre une décision d'exception avec l'agrément de l'arbitre, sous réserve que le jury avalise cette décision.

Le président du jury doit veiller à ce qu'il y ait toujours au moins deux membres du jury présents sur l'ensemble des stands.

En cas de force majeure, le jury peut réduire le nombre de cibles d'une compétition. Dans ce cas, le tireur pourra alors prétendre au remboursement des plateaux non tirés, sur la base du prix d'une manche d'entraînement.

Un jury d'appel sera constitué sur chaque compétition internationale.

En cas de contestation d'une décision du jury par les tireurs ou par la FITASC, un jury d'appel peut être saisi. Ce jury d'appel sera composé du président de la FITASC ou de son représentant, du président de la Commission technique ou de son représentant, du Président du Jury ou son représentant. Ce jury d'appel sera constitué en même temps que le jury.

## **10. COMITE D'ORGANISATION (VOIR CAHIER DES CHARGES)**

Le comité organisateur met au point, en accord avec le jury, un plan de tirage au sort. La composition des planches et l'ordre de passage sont tirés au sort la veille de l'épreuve, à une heure indiquée à l'avance de façon à ce que les délégués des nations participantes puissent être présents. Les planches seront ainsi composées de six tireurs (trois tireurs au minimum pour les barrages).

En fonction du nombre de tireurs, le jury peut décider de faire deux groupes de planches qui tireront soit le matin, soit l'après-midi, avec inversion un jour sur l'autre.

## **11. RESPONSABLE FEDERAL (VOIR CAHIER DES CHARGES)**

Le responsable fédéral est le président de la fédération organisatrice ou son délégué.

## **12. ARBITRES ET MARQUEURS**

### **12.1 Arbitres.**

Les arbitres officiants s'engagent sur l'honneur :

- A respecter et à faire respecter le règlement ;
- A faire preuve d'intégrité et d'indépendance dans leurs jugements ;
- A ne pas tenir compte de leur club ou région d'origine ;

- A se tenir à proximité du pas de tir, à un emplacement qui leur permet de juger dans les meilleures conditions possibles du respect du règlement ;
- A annoncer leurs décisions de façon claire et suffisamment forte pour que le tireur les entende ;
- A accueillir les réclamations des tireurs avec attention ;
- A se munir du règlement sportif à jour.

Le tir est dirigé par un chef arbitre possédant la licence d'arbitre et la licence fédérale en cours. Après chaque lancement, il doit signaler clairement si le plateau doit être compté bon ou zéro. Le résultat des tirs sur les cibles de chasse sera proclamé par un arbitre, en présence du tireur, dans un local prévu à cet effet.

L'arbitre et ses assistants, sous le contrôle du jury, font appliquer les règlements, s'assurent de la sécurité du public présent et veillent à ce que ce dernier ne gêne pas les tireurs.

Avec les membres du jury, les arbitres ont la charge de contrôler, avant le début des tirs, que les installations sont conformes au cahier des charges et que les préparatifs ont été faits de façon convenable et effective.

Les arbitres ou autres officiels désignés ont la responsabilité des commandements " **commencez le tir** ", " **cessez le tir** ", " **déchargez** " et toutes autres instructions nécessaires au bon déroulement du tir. Les juges arbitres doivent également s'assurer que les commandements sont exécutés et que les armes sont manipulées sans danger.

Le juge arbitre principal prend seul ses décisions. Si l'un des arbitres auxiliaires a une opinion différente, il doit lever le bras pour en informer l'arbitre principal qui prend ensuite une décision définitive. Toutefois, avant de prendre cette décision, il peut consulter les autres arbitres auxiliaires.

Les tireurs de la planche n'ont pas le droit d'intervenir ou de manifester leur opinion sur le jugement ou les décisions de l'arbitre.

Immédiatement après chaque manche, les planches de tir sont examinées et comparées. Si les marques ne correspondent pas entre elles, seule celle correspondant au tableau ou boulier sera valable. Après cette vérification, les résultats des manches sont annoncés à haute voix par l'arbitre, de façon à ce que les tireurs puissent les entendre. Chaque tireur doit alors vérifier et signer son résultat final, avant de quitter le stand de tir. Aucune réclamation ne sera admise après cette formalité.

## **12.2 Marqueurs assesseurs**

### **12.2.1 Tir au fusil de chasse**

L'arbitre est assisté par trois arbitres auxiliaires choisis parmi les concurrents de la planche précédente. Les tireurs ne peuvent pas refuser de remplir cette fonction s'il leur est demandé de le faire, mais l'arbitre a le droit d'accepter un remplaçant, parmi les tireurs de l'épreuve.

Le tireur qui refuse d'accepter la fonction d'arbitre auxiliaire lorsque cela lui est demandé, ou tarde ostensiblement à occuper son poste, peut se voir sanctionner.

On doit placer un assistant de chaque côté du pas de tir, dans une position telle qu'il puisse observer l'ensemble de la zone de tir. Le troisième assistant doit être placé près du tableau d'affichage ou du boulier afin d'enregistrer publiquement les décisions de l'arbitre et de renseigner les tireurs.

### **12.2.2 Tir à la carabine de chasse**

Les scores seront établis par les arbitres désignés après que les cibles ont été ramenées dans le local prévu à cet effet.

## **13. FEUILLE DE MARQUE**

Les feuilles de marque utilisées seront les modèles FITASC. (Le modèle fosse universelle pour la Fosse Chasse et le modèle Compak® Sporting pour le Compak® Chasse).

### **13.1 Tir au fusil de chasse**

La feuille de marque sera tenue par les tireurs n° 1, 3 et 5 de la planche précédente, sous la responsabilité de l'arbitre. L'un des tireurs sera désigné par l'arbitre pour marquer

uniquement ce qu'il annonce. Les plateaux manqués seront marqués par un "O" et les plateaux bons par un "X" ou un "/" (Cf. annexe 6 – feuilles de marque Compak® Chasse et Fosse Chasse).

### 13.2 Tir à la carabine de chasse

Les scores seront relevés par un arbitre officiel sur les cibles et le score total sera enregistré sur une feuille de marque paraphée par chaque tireur.

## 14. SANCTIONS

Tous les tireurs prenant part aux épreuves sont censés connaître le présent règlement et s'engagent à le respecter. Ils acceptent par avance de subir les sanctions et les autres conséquences qui résulteraient de la violation des règlements ou des ordres des arbitres.

### 14.1 Pénalisations

Si un tireur utilise des armes ou des munitions qui ne sont pas conformes aux dispositions des articles 4.1, 4.2, et 4.8, tous les coups tirés avec de telles armes ou munitions **seront considérés comme zéro**.

Si un tireur a un comportement que l'arbitre considère comme dangereux, il pourra, après avoir été averti une fois, être exclu de l'épreuve.

Si le tireur quitte sa planche sans motif valable, c'est-à-dire sans un des motifs prévus au présent règlement, ou sans motif accepté et approuvé par l'arbitre, **toutes les cibles de sa manche restant à tirer seront enregistrées ZERO**. En cas de récidive, l'arbitre saisira le jury.

Au cas où l'arbitre ou un membre du jury se rend compte qu'un concurrent retarde volontairement le tir, ou qu'il agit de manière antisportive, le jury peut être saisi.

## 15. BARRAGES

En cas d'égalité, les équipes ne sont pas départagées par des barrages mais en remontant les planches dans l'ordre inverse du tir.

En cas d'égalité de résultats pour une des trois premières places individuelles de l'épreuve, les barrages se feront sur une manche complète du Compak® Chasse et sur une manche complète au sanglier à bras franc. En cas d'égalité, une nouvelle manche sera tirée sur un Compak® Chasse avec une seule cartouche par plateau. Le premier zéro de la série suivante sera éliminatoire à nombre égal de plateaux **tirés**.

Au-delà de la troisième place du classement individuel, les tireurs ex aequo seront départagés en remontant les planches dans l'ordre inverse du tir.

Le tir de barrage est exécuté dans le respect des règles précédentes, les places vides dans la planche ne sont cependant pas remplies.

Quand le tir des barrages n'est pas effectué à un moment prévu à l'avance, les tireurs concernés doivent rester en contact avec le jury, afin d'être prêts à tirer moins de " **QUINZE MINUTES** " après leur appel. S'ils ne se présentent pas dans ce délai, ils seront considérés comme forfaits.

## 16. LEXIQUE

**PLANCHE DE TIR :** Groupe de 6 tireurs maximum ayant été tirés au sort et tirant en même temps sur les mêmes installations.

**MANCHE :** Une manche comprend 25 plateaux tirés ou 20 balles sur 4 cibles.

**LANCEUR :** Machine ou appareil à lancer les plateaux.

**SONOPULL :** Appareil acoustique déclenchant le lanceur au son de la voix du tireur.

**COUP :** Correspond au tir d'une cartouche.  
**FOSSE :** Excavation en avant des pas de tir où sont situées les machines.  
**PLATEAU :** Plateau d'argile.  
**TRAJECTOIRE :** Ligne suivie dans l'espace par un plateau.  
**CIBLE DE CHASSE:** Cible de chasse en papier.

## 17. EXEMPLES DE GRILLES

### 17.1 Sur une installation Fosse Chasse

<b>GRILLE N°1</b>			
N° DU LANCEUR	ANGLE	HAUTEUR A 10 METRES	LONGUEUR
1	22° à droite	1,7 m	60 m
2	12° à droite	2,2 m	55 m
3	0°	2,5 m	60 m
4	12° à gauche	3,0 m	55 m
5	22° à gauche	3,5 m	60 m
<b>GRILLE N°2</b>			
N° DU LANCEUR	ANGLE	HAUTEUR A 10 METRES	LONGUEUR
1	28° à droite	3,5 m	55 m
2	15° à droite	2,5 m	60 m
3	0°	1,0 m	55 m
4	15° à gauche	2,5 m	60 m
5	28° à gauche	3,5 m	55 m
<b>GRILLE N°3</b>			
N° DU LANCEUR	ANGLE	HAUTEUR A 10 METRES	LONGUEUR
1	35° à droite	1,0 m	60 m
2	22° à droite	2,0 m	55 m
3	0°	3,5 m	60 m
4	22° à gauche	2,5 m	55 m
5	35° à gauche	1,0 m	60 m

### 17.2 Sur une installation Compak® Chasse

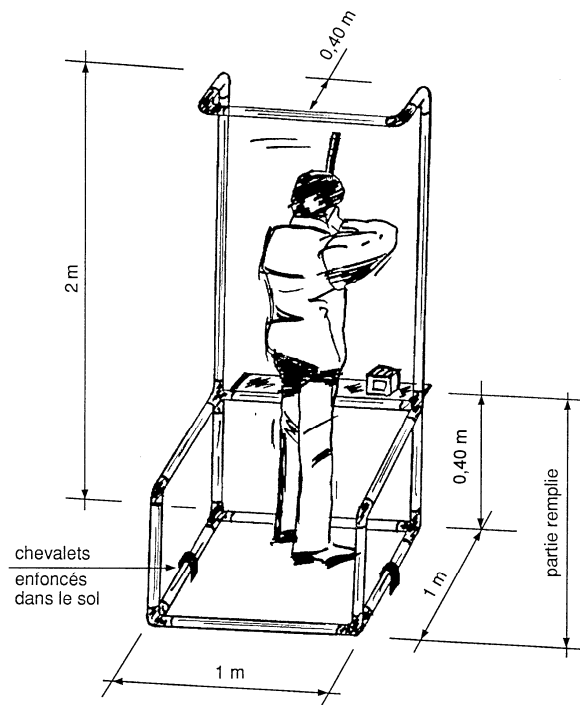
Exemples de tracé :

<i>EXEMPLE DE MENU D'UNE SERIE AVEC 3 SIMPLES ET 1 DOUBLE</i>					
POSTES	1	2	3	4	5
<b>SIMPLES</b>	F (standard)	F (standard)	F (standard)	F (standard)	F (standard)
	A (ini)	A (Mini)	A (Mini)	A (Mini)	A (Mini)
	B (lapin)	B (lapin)	B (lapin)	B (lapin)	B (lapin)
<b>DOUBLES</b>	F / C (CF)	F / C (CF)	F / C (CF)	F / C (CF)	F / C (CF)
<i>EXEMPLE DE MENU AVEC 1 SIMPLE ET 2 DOUBLES</i>					
<b>SIMPLE</b>	D (chandelle)	D (chandelle)	D (chandelle)	D (chandelle)	D (chandelle)
<b>DOUBLE (CF)</b>	A(ini)/B(lapin)	A(Mini)/B(lapin)	A(Mini)/B(lapin)	A(Mini)/B(lapin)	A(Mini)/B(lapin)
<b>DOUBLE (Sim)</b>	C(battue)/D(chan)	C(battue)/D(chan)	C(battue)/D(chan)	C(battue)/D(chan)	C(battue)/D(chan)

## ANNEXE 1 COMPAK® CHASSE







### Limiteur d'angles de tir (modèle conseillé)



Poste de tir en tubes PVC de couleur,  $\square$  50 mm  
**Tubes droits + coudes emboîtables.**  
 Toute la partie basse étant remplie d'eau  
**ou de sable ou fixée au sol.**

## ANNEXE 2

### POSITION DE TIR A LA CARABINE DE CHASSE



**ANNEXE 3**  
**PLATEAUX**



**Figure 1- Rabbit**



**Figure 4 -Super Mini**



**Figure 2 -Battue**



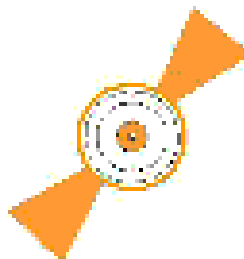
**Figure 5 -Standard**



**Figure 3-Mini**




**Figure 6 -Flash**



**Figure 7 -Helices-ZZ**

## ANNEXE 4

### CIBLES DE CHASSE PAPIER

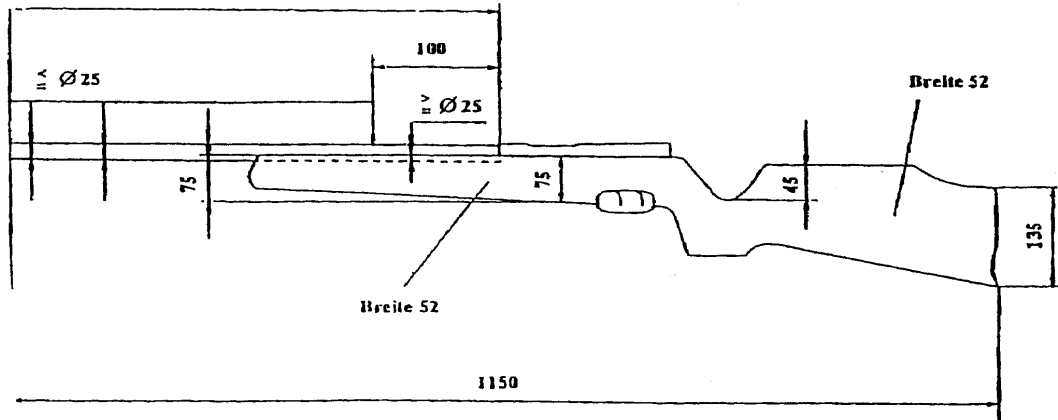


### CIBLE SANGLIER COURANT



# ANNEXE 5

## SCHEMA DE CARABINE



**ANNEXE 6**

**FEUILLE DE MARQUE COMPAK® CHASSE**



**FEDERATION INTERNATIONALE DE TIR  
AUX ARMES SPORTIVES DE CHASSE**

Epreuve de ...

Planche n° : 1

Manche n° : 1

Arbitre : \_\_\_\_\_

Dossard	Nom/Prénom	Cat.	Plateaux																									Total	Signature						
			Poste 1					Poste 2					Poste 3					Poste 4					Poste 5							Attente					
			1	2	3	4	5	6	7	9	9	10	11	12	13	14	15	16	17	19	19	20	21	22	23	24	25								
			Poste 2					Poste 3					Poste 4					Poste 5					Attente	Poste 1											
			1	2	3	4	5	6	7	9	9	10	11	12	13	14	15	16	17	19	19	20							21	22	23	24	25		
			Poste 3					Poste 4					Poste 5					Attente	Poste 1					Poste 2											
			1	2	3	4	5	6	7	9	9	10	11	12	13	14	15							16	17	19	19	20	21	22	23	24	25		
			Poste 4					Poste 5					Attente	Poste 1					Poste 2					Poste 3											
			1	2	3	4	5	6	7	9	9	10							11	12	13	14	15	16	17	19	19	20	21	22	23	24	25		
			Poste 5					Attente	Poste 1					Poste 2					Poste 3					Poste 4											
			1	2	3	4	5		6	7	9	9	10	11	12	13	14	15	16	17	19	19	20	21	22	23	24	25							
			Attente	Poste 1					Poste 2					Poste 3					Poste 4					Poste 5											
				1	2	3	4	5	6	7	9	9	10	11	12	13	14	15	16	17	19	19	20	21	22	23	24	25							

ANNEXE 6

FEUILLE DE MARQUE FOSSE CHASSE



FEDERATION INTERNATIONALE DE TIR  
AUX ARMES SPORTIVES DE CHASSE

Championnat d'Europe

Planche n°:

Manche n°:

Arbitre:

Dossard	Nom / Prénom	Catégorie	1	2	3	4	5	6	7	8	9	10	11	12	13	14	15	16	17	18	19	20	21	22	23	24	25	Total	Signature